

УТВЕРЖДАЮ:
И.о. директора ГБПОУ НСО «Новосибирский
технологический колледж питания»
_____ Е.В. Ромашова
«03» августа 2022 г.

АКТ

обследования объекта

на предмет приспособления к беспрепятственному доступу и использованию инвалидами и другими маломобильными группами населения
государственное бюджетное профессиональное образовательное учреждение Новосибирской области
«Новосибирский технологический колледж питания»

630087, г. Новосибирск, ул. Геодезическая, 15, телефон/факс (383) 286-84-20, ntkp@edu54.ru
(почтовый адрес, телефон, факс, e-mail)

Комиссия в составе:

Председателя: Ромашова Е.В. – и.о. директора ГБПОУ НСО «НТКП»

Членов комиссии: Кучерова И. В. – зам. директора по учебно-воспитательной работе;

Микк С.П. –начальник хозяйственного отдела;

Шевцова М. А. – заведующий очным отделением;

Бучнева Э. В. – ведущий библиотекарь, председатель профсоюзного комитета;

Корбут В. С. – специалист по охране труда


ведомственная принадлежность объекта – Министерство образования Новосибирской области


1. вид деятельности – образование
2. форма собственности – собственность Новосибирской области
3. размещение объекта – отдельное 4-х этажное здание




4. количество обслуживаемых посетителей в день – 650 чел.
5. функциональное назначение объекта – учебный корпус

1. ТЕРРИТОРИЯ, ПРИЛЕГАЮЩАЯ К ОБЪЕКТУ

№ № п/п	Элементы	Единиц ы измерен ия	Норматив	Фактическая величина	Для МГН*	ФОТО	Примечания
	2	3	4	5	6	7	8
1	Парковка для посетителей						
1.1	Расстояние до входа в здание	м	не более 50	Не более 20 м	К, О		П.4.2.2. СП 59.13330.2012


1.2	Доля мест для автотранспорта инвалидов	%	10 (но не менее 1 места)	0	К, О		П.4.2.1. СП 59.13330.2012
1.3	Разметка места для парковки автотранспорта инвалидов	м	6x3,6	-	К		П.4.2.4. СП 59.13330.2012
1.4	Обозначение места для парковки знаком, принятым в международной практике		наличие	-	К		П.4.2.1. СП 59.13330.2012

2	Путь к главному (специализированному) входу в здание							
- ширина полосы движения - при наличии площадок для разъезда ИК (карманов)	м	2,0 Допустимо 1,2	8 Вход на территорию ограничен ограждением с проемом для прохода 1-1,5	К		П.4.1.7. СП 59.13330.2012		
- указатели направления движения		наличие	отсутствие	К, О, Г		П.4.1.3. СП 59.13330.2012		
- высота бордюра	см	5	5	С		П.4.1.9. СП 59.13330.2012		
Съезды с тротуаров: уклон вблизи зданий и в затесненных местах		1:12 Допускается 1:10	-					
Рельефная (тактильная) полоса перед опасным участком (лестничным маршем, пешеходным переходом, поворотом, входом в здание): расстояние до объекта информации, опасного	см	80 50-60	отсутствует	С		П.4.1.10. СП 59.13330.2012		


участка; ширина тактильной полосы						
--------------------------------------	--	--	--	--	--	--


Заключение по зоне:


N п/п	Наименование функционально-планировочного элемента	Наличие элемента			Выявленные нарушения и замечания		Работы по адаптации объектов	
		есть/ нет	N на плане	N фото	Содержание	Значимо для инвалида (категория)	Содержание	Виды работ
1.1	Вход (входы) на территорию	есть			соответствует			
1.2	Путь (пути) движения на территории	есть			Отсутствуют указатели движения		Установить указатели движения ко входу	Текущий ремонт
1.3	Лестница (наружная)	нет						
1.4	Пандус (наружный)	есть						

1.5	Автостоянка и парковка	есть			<p>Стоянка организована во внутреннем дворе учреждения, парковочное место для транспорта инвалидов организовано, отсутствует разметка, отсутствует дублирующая табличка с телефоном специалиста, который окажет ситуационную помощь; отсутствуют указатели движения к доступному парковочному месту</p>	К,О	<p>Установить указатели движения к доступному парковочному месту; нанести разметку парковочного места в соответствии с нормативами; установить под информационным знаком «Стоянка для инвалидов» дублирующую</p>	
-----	------------------------	------	--	--	---	-----	--	---


Наименование структурно-функциональной зоны	Состояние доступности	Приложение		Рекомендации по адаптации (вид работы)
		№ на плане	№ фото	
Территория, прилегающая к зданию	ДП-И (О,Г), ДЧ-И (К), ВВД (С)			текущий ремонт, организационные мероприятия


№ № п/п	Наименование элементов объекта	Едини цы измере ния	Установленн ый норматив доступности	Фактическ ая величина	Доступно сть для категорий МГН	ФОТО	Ссылка на 7 пункт нормативного документа
1		3	4	5	6	7	8
	Крыльцо / входная площадка						
	Габариты площадки: ширина X глубина	см	не менее 140 x 200 или 150 x 185	800x280	К		П.5.1.3. СП 59.13330.2012
	Поручни (ограждение)		наличие	наличие	Все категори и		П.5.1.2 СП 59.13330.2012


	Нескользкое покрытие		наличие	наличие	Все категории		П. 5.1.3 СП 59.13330.2012
	Навес		наличие	частичный, не над всем крыльцом	Все категории		П. 5.1.3 СП 59.13330.2012
	Лестница к входной площадке						

Ширина марша лестниц	см	Не менее 135	800	Все категории		П.4.1.12. СП 59.13330.2012
Высота ступени	см	от 12 до 15	16	О,С		П. 4.1.12 СП 59.13330.2012
Ширина проступи	см	от 35 до 40	41	О,С		П. 4.1.12 СП 59.13330.2012
Нескользящее покрытие		наличие	наличие	Все категории		П. 4.1.12 СП 59.13330.2012
Рельефная (тактильная) полоса перед лестничным маршем (на расстоянии)	см	за 80-90 до лестниц	отсутствует	С		П. 4.1.12 СП 59.13330.2012
Ширина рельефной тактильной полосы	см	30-50	-	С		П. 4.1.12 СП 59.13330.2012
Желтая контрастная окраска первой и		наличие	-	С		П. 4.1.12 СП 59.13330.2012

	последней ступеней						
	Единообразная геометрия и размеры ширины проступи, высоты подъема		наличие	-	О,С		П. 4.1.12 СП 59.13330.2012
	Поручни с двух сторон		наличие	-	О, С		П. 4.1.14 СП 59.13330.2012
	- высота поручней	см	Допустимо 85-92	-	О, С		П. 6.16. СП 118.13330.2012
	- завершающие части поручней	см	Не менее 30	-	О, С		П.5.3.3 ГОСТ Р 51261
	Пандус		наличие	-			
	Ширина пандуса	см	Не менее 100	-	К		П.4.1.14, 4.1.15 СП 59.13330.2012
	Параметры пандуса: длина марша пандуса уклон пандуса	см	Не более 900 Не круче 1:20 (5%)	-	К		П.4.1.14 СП 59.13330.2012
	Площадка на горизонтальном участке пандуса	см	Не менее 150x150	-	К		П.4.1.15 СП 59.13330.2012
	Поручни с двух сторон:		наличие	-	К,О		П.4.1.15 СП 59.13330.2012
	- на высоте	см	70 и 90 (допустимо от 85 до 92)	-	К		П.4.1.15 СП 59.13330.2012
	-завершающие части поручней	см	Длиннее пандуса на 30	-	К, О		П.5.2.3 ГОСТ Р 51261
	Нескользкое покрытие		наличие	-	К,О,С		П.4.1.16. СП 59.13330.2012
	Маркировка поверхности пандуса контрастным цветом или текстурой		наличие	-	С		П.4.1.16. СП 59.13330.2012
	Наружный подъемник: вертикальный (В),		наличие	отсутствует	К		П.4.1.14. СП 59.13330.2012


	наклонный (Н)						
	Тамбур						
	Габариты: глубина x ширина	см	не менее 230x150 при реконструкц ии допустимо от 150 до 180x200	186x295 освещение недостаточн ое	К		П.5.1.7. СП 59.13330.2012
	Двери1: распашные (Р), автоматические раздвижные (А)						


- ширина дверного проема в свету	см	от 90 до 120	Двустворчатая, ширина одной створки 63, Имеется доводчик – не соответствует нормативам требуемых усилий	К		П.5.1.4. СП 59.13330.2012
- высота порога	см	не более 1,4	2	К,О,С		П.5.1.4. СП 59.13330.2012
Яркая контрастная маркировка на прозрачных полотнах дверей (в виде круга, квадрата)		наличие	Отсутствие	С		П.5.1.5. СП 59.13330.2012
Размер маркировки	см	Не менее 10 х 20	-	С		П.5.1.5. СП 59.13330.2012
Расположение маркировки на полотне двери	см	Не ниже 120 не выше 150 от земли	-	С		П.5.1.5. СП 59.13330.2012

Двери 2: распашные (Р), автоматические раздвижные (А)						
- ширина дверного проема в свету	см	от 90 до 120	Двустворчатая, ширина одной створки 63, Имеется доводчик – соответствует нормативам требуемых усилий	К		П.5.1.4. СП 59.13330.2012
- высота порога	см	не более 1,4	2	К,О,С		П.5.1.4. СП 59.13330.2012
Яркая контрастная маркировка на прозрачных полотнах дверей (в виде круга, квадрата)		наличие	-	С		П.5.1.5. СП 59.13330.2012
Размер маркировки	см	Не менее	-	С		П.5.1.5. СП

			10 x 20				59.13330.2012
	Расположение маркировки на полотне двери	см	Не ниже 120 не выше 150 от земли	-	С		П.5.1.5. СП 59.13330.2012

N п/п	Наименование функционально-планировочного элемента	Наличие элемента			Выявленные нарушения и замечания		Работы по адаптации объектов	
		есть/ нет	N на плане	N фото	Содержание	Значимо для инвалида (категория)	Содержание	Виды работ
2.1	Лестница (наружная)	есть			отсутствует рельефная (тактильная) полоса перед лестничным маршем, отсутствуют поручни, отсутствует яркая контрастная маркировка первой и последней ступени	О,С	установить рельефную (тактильную) полосу перед и в завершении лестничного марша, установить поручни, нанести яркую контрастную маркировку первой и последней ступени	Текущий ремонт
2.2	Пандус (наружный)	есть			наличие	К,О		
2.3	Входная площадка (перед дверью)	есть			соответствует	К,О		
2.4	Дверь (входная)	есть			соответствует	К,О,С		
2.5	Тамбур	есть			соответствует			




Холлы						
Ширина пути движения кресла-коляски: в одном направлении при встречном движении	см	не менее 150 не менее 180	Более 180	К		П.5.2.1. СП 59.13330.2012


Ширина прохода в помещении с оборудованием и мебелью	см	Не менее 120	Более 120	К,О,С		П.5.2.2. СП 59.13330.2012
Место отдыха и ожидания (не менее 2-3 на каждом этаже):		наличие	наличие	К, О		П. 5.2.6. СП 59.13330.2012
Конструктивные элементы, устройства, размещенные в габаритах путей движения на стенах и других вертикальных поверхностях	см	Выступ - не более чем на 10 ; высота - от 70 до 210 от уровня пола.	-	К,С		П.5.2.7. СП 59.13330.2012


<p>Ширина дверных и открытых проемов в стене и выходов на лестничную клетку</p>	<p>см</p>	<p>Не менее 90</p>	<p>Более 90</p>	<p>К,О,С</p>		<p>П.5.2.4. СП 59.13330.2012</p>
<p>Лестницы</p>						
<p>Лестница из холла к коридорам 1 этажа</p>			<p>2-х ступенчатая</p>			


Ширина лестничного марша: для лестниц зданий с числом пребывающих на смежных этажах более 200 чел. для лестниц остальных зданий, не связанных с пребыванием посетителей; для лестниц, ведущих в помещение с числом пребывающих до 5 чел.	см	не менее 135 не менее 120 не менее 90	Более 135	О,С		П. 6.9. СП 118.13330.2012
Несколько покрытие		наличие	отсутствие	О,С		П.5.2.9. СП13330.2012
Рельефные (тактильные) и/или контрастно окрашенные участки пола на путях движения перед дверными проемами, входами на лестницы, поворотами (на расстоянии)	см	за 60 до лестниц , дверей, поворотов	наличие	С		П.5.2.3. СП59.113330.2012
Ступени лестниц должны отличаться по цвету от горизонтальных площадок перед ними		наличие	наличие	С		П.5.2.12 СП 13330.2012
Единообразная геометрия и размеры ширины проступи, высоты подъема		наличие	Наличие Высота подъема - 16	С		П.5.2.9. СП 59.13330
Поручни с двух сторон		наличие	отсутствие	О,С		П.5.2.15 СП 59.13330.2012
- высота поручней	см	90 (допустимо 85-	-	О,С		П.5.2.15. СП 59.13330.2012


			92)				
	- завершающие части поручней	см	Длиннее лестничного марша на 30 (допустимо 27-33)	-	О,С		П5.2.10. СП 59.13330.2012

<p>- пандусы: высота одного подъема угол уклона пандуса при перепаде высот более 20 см угол уклона пандуса при перепаде высот до 20 см)</p>	<p>см</p>	<p>не более 80 1:20 (5%) 1:10 (10%)</p>	<p>наличие</p>	<p>К,О</p>		<p>П.5.2.13 СП 59.13330.2012</p>
---	-----------	--	----------------	------------	--	--


<p>Коридор (по направлению от холла к учебным аудиториям 1 этажа)</p>						
--	--	--	--	--	--	--



	Ширина пути движения кресла-коляски: в одном направлении при встречном движении	см	не менее 150 не менее 180	110-295	К		
	Ширина дверных и открытых проемов в стене и выходов на лестничную клетку	см	Не менее 90	110 и более	К,О,С		П.5.2.4. СП 59.13330.2012

<p>Коридоры 2,3,4 этажей имеют аналогичные параметры коридорам 1 этажа</p>			<p>295 (в коридоре 2-го этажа также имеется сужение 110)</p>			
---	--	--	--	--	--	--



							
--	--	--	--	--	--	--	--


							
							


<p>Ширина дверных и открытых проемов в стене и выходов на лестничные клетки 2,3,4 этажей</p>	см	Не менее 90	Более 90	К,О,С		
---	----	-------------	----------	-------	--	--

						
	Лестница с 1 на 2 этаж			-		

<p>Ширина лестничного марша: для лестниц зданий с числом пребывающих на смежных этажах более 200 чел. для лестниц остальных зданий, не связанных с пребыванием посетителей; для лестниц, ведущих в помещение с числом пребывающих до 5 чел.</p>	см	<p>не менее 135</p> <p>не менее 120</p> <p>не менее 90</p>	250	О,С		П. 6.9. СП 118.13330.2012
Нескользящее покрытие		наличие	отсутствие	О,С		П.5.2.9
Рельефные (тактильные) и/или контрастно окрашенные	см	за 60 до лестниц, дверей,	отсутствие	С		П.5.2.3. СП 59.113330.2012

участки пола на путях движения перед дверными проемами, входами на лестницы, поворотами (на расстоянии)		поворот ов				
Ступени лестниц должны отличаться по цвету от горизонтальных площадок перед ними		наличие	частично	С		П.5.2.12 СП 13330.2012
Единообразные геометрия и размеры ширины проступи, высоты подъема		наличие	Наличие	С		П.5.2.9. СП 59.13330
Поручни с двух сторон		наличие	С одной стороны	О,С		П.5.2.15 СП 59.13330.2012
- высота поручней	см	90 (допусти мо 85- 92)	90	О,С		П.5.2.15. СП 59.13330.2012
Лестницы 2,3,4 этажа (имеют схожую геометрию)						


<p>Ширина лестничного марша: для лестниц зданий с числом пребывающих на смежных этажах более 200 чел. для лестниц остальных зданий, не связанных с пребыванием посетителей; для лестниц, ведущих в помещение с числом пребывающих до 5 чел.</p>	см	не менее 135 не менее 120 не менее 90	250	О,С		П. 6.9. СП 118.13330.2012
---	----	---	-----	-----	--	----------------------------------

							
--	--	--	--	--	--	--	--

							
	Нескользкое покрытие		наличие	отсутствие	О,С		П.5.2.9. СП 13330.2012
	Рельефные (тактильные) и/или контрастно окрашенные участки пола на путях движения перед дверными проемами, входами на лестницы, поворотами (на расстоянии)	см	за 60 до лестниц, дверей, поворотов	отсутствие	С		П.5.2.3. СП 59.113330.2012
	Ступени лестниц должны отличаться по цвету от горизонтальных площадок перед ними		наличие	частично	С		П.5.2.12 СП 13330.2012
	Единообразные геометрия и размеры ширины проступи,		наличие	Наличие Высота подъема -	С		П.5.2.9. СП 59.13330


	высоты подъема			16			
	Поручни с двух сторон		наличие	С одной стороны	О,С		П.5.2.15 СП 59.13330.2012
	- высота поручней	см	90 (допусти мо 85- 92)	90	О,С		П.5.2.15. СП 59.13330.2012
	- завершающие части поручней	см	Длиннее лестнич ного марша на 30 (допусти мо 27- 33)	-	О,С		П5.2.10. СП 59.13330.2012
	- пандусы: высота одного подъема угол уклона пандуса при перепаде высот более 20 см угол уклона пандуса при перепаде высот до 20 см)	см	не более 80 1:20 (5%) 1:10 (10%)	отсутствие	К,О		П.5.2.13 СП 59.13330.2012
	Пути эвакуации (1этаж 1 выход)						
	Двери на путях эвакуации должны иметь контрастную окраску со стенной		наличие	контраст	С		П.5.2.4. СП 59.13330.2012

<p>Лестница (с первого этажа в направлении к эвакуационному выходу)</p>	<p>см</p>	<p>135</p>	<p>300</p>		
--	-----------	------------	------------	--	--

Двери 1: распашные (Р), автоматические раздвижные (А)	см		Двустворчатая, ширина одной створки 85 ширина второй створки 40 Доводчик отсутствует			
- ширина дверного проема в свету	см	не менее 120	120	К		П.5.1.4. СП 59.13330.2012
- высота порога	см	не более 1,4	0,2	К,О,С		П.5.1.4. СП 59.13330.2012
Тамбур						
Габариты: глубина х ширина	см	не менее 230х150 при реконструкции допустимо от 150 до 180х200	295 х 150	К		П.5.1.7. СП 59.13330.2012



Двери 2: распашные (Р), автоматические раздвижные (А)			Двустворчатая, ширина одной створки 85 ширина второй створки 40 Доводчик отсутствует			
- ширина дверного проема в свету	см	не менее 120	120	К		П.5.1.4. СП 59.13330.2012
- высота порога	см	не более 1,4	0,2	К,О,С		П.5.1.4. СП 59.13330.2012

Лестница						
<p>Ширина лестничного марша:</p> <p>для лестниц зданий с числом пребывающих на смежных этажах более 200 чел.</p> <p>для лестниц остальных зданий, не связанных с пребыванием посетителей;</p> <p>для лестниц, ведущих в помещение с числом пребывающих до 5 чел.</p>	см	<p>не менее 135</p> <p>не менее 120</p> <p>не менее 90</p>	295	О,С		П. 6.9. СП 118.13330.2012
Несколько покрытие		наличие	отсутствие	О,С		П.5.2.9. СП 13330.2012
<p>Рельефные (тактильные) и/или контрастно окрашенные участки пола на путях движения перед дверными проемами, входами на лестницы, поворотами (на расстоянии)</p>	см	за 60 до лестниц, дверей, поворотов	отсутствие	С		П.5.2.3. СП 59.113330.2012
Ступени лестниц должны отличаться по цвету от горизонтальных площадок перед ними		наличие	наличие	С		П.5.2.12 СП 13330.2012
Единообразные геометрия и размеры ширины проступи, высоты подъема		наличие	наличие	С		П.5.2.9. СП 59.13330
Поручни с двух сторон		наличие	отсутствие	О,С		П.5.2.15 СП 59.13330.2012
- высота поручней	см	90 (допусти	-	О,С		П.5.2.15. СП

			мо 85-92)				59.13330.2012
	- завершающие части поручней	см	Длиннее лестничного марша на 30 (допусти мо 27-33)	-	О,С		П5.2.10. СП59.13330.2012


Заключение по зоне:


N п/п	Наименование функционально-планировочного элемента	Наличие элемента			Выявленные нарушения и замечания		Работы по адаптации объектов	
		есть/нет	N на плане	N фото	Содержание	Значимо для инвалида (категория)	Содержание	Виды работ
3.1	Коридор (вестибюль, зона ожидания, галерея, балкон)	есть			В холле 1 этажа выход к коридорам имеет перепад высот (ступени), не оснащены пандусом и поручнями; отсутствует контрастная маркировка ступеней, лестница не оснащена предупреждающим тактильным покрытием	К,О,С	Установить пандус, поручни в соответствии с нормативами; нанести контрастную маркировку ступеней, оснастить лестницу предупреждающим тактильным покрытием	Капитальный ремонт
3.2	Лестницы (внутри здания)	есть			Межэтажные лестницы в здании	К,О,С	установить рельефную	Текущий ремонт, приобретение



				не дублированы подъемными устройствами или пандусом (конструктивно не предусмотрено); отсутствует тактильное предупреждающее покрытие		(тактильную) полосу перед и в завершении лестничных маршей, обучить персонал правилам оказания ситуационной помощи и отработать регламент ее оказания	оборудования, организационные мероприятия
3.3	Пандус (внутри здания)	нет					
3.4	Лифт пассажирский (или подъемник)	нет					
3.5	Дверь	есть			соответствуют		


Наименование структурно-функциональной зоны	Состояние доступности	Приложение		Рекомендации по адаптации (вид работы)
		№ на плане	№ фото	
Пути (путей) движения внутри здания (в т.ч. путей эвакуации)	ВНД (К,С), ДЧ-И (О,Г,У)			текущий ремонт, приобретение оборудования, организационные мероприятия

4. ЗОНА ОКАЗАНИЯ УСЛУГИ


№№ помещений	Наименование элементов объекта	Единицы измерения	Норматив	Фактическая величина	Для категории МГН*	ФОТО	Примечания
1		3	4	5	6	7	8
	1 этаж						
	Обслуживание через окно/прилавок (гардероб)						
	Высота рабочей поверхности	см	Не выше 85	110	К		П.7.1.9 СП 59.13330.2012


							
	Ширина зоны обслуживания	см	Не менее 100	соответствует	К		П.7.1.9 СП 59.13330.2012
	Столовая (1 этаж)						



- ширина дверного проема в свету	см	не менее 120	Вход 1 -92 Вход 2 -	К		П.5.1.4. СП 59.13330.2012
- высота порога	см	не более 0,014	-	К,О, С		П.5.1.4. СП 59.13330.2012
Площадь обеденного зала	кв.м.	Не менее 3 на 1 место	44 посадочных места, места для инвалидов не выделены	К, О,С		П.7.4.5. СП 59.13330.2012
Ширина прохода около прилавка зоны раздачи	см	Не менее 90	наличие	К,О, С		П.7.4.7. СП 59.13330.2012
Высота стола (не менее одного)	см	65-70	-	К		П.7.4.7. СП 59.13330.2012



Ширина прохода между столами	см	120	Менее 120	К,О, С		П.7.4.7. СП 59.13330.2012
Стойка прилавка зоны раздачи: ширина столешницы высота столешницы	см	160 85	- -	К		П.7.4.7. СП 59.13330.2012
- высота размещения оборудования высота раковины высота сушилки для рук вешалка для одежды	см	не более 1,1 м и не менее 0,85 м от пола	-	К,О, С		П. 5.4.2 СП 59.13330.2012
Спортивный зал (3-4 этажи)						
- ширина дверного проема в свету	см	не менее 90	-	К		П.5.1.4. СП 59.13330.2012

	- высота порога	см	не более 0,014	- (вход1) - вход 2 имеется перепад высот в виде лестницы на входе в зал	К,О, С		П.5.1.4. СП 59.13330.2012
--	-----------------	----	----------------	---	-----------	--	------------------------------


						
Раздевалка						



	- ширина дверного проема в свету	см	не менее 90	менее 90	К		П.5.1.4. СП 59.13330.2012
	- высота порога	см	не более 0,014	3	К,О, С		П.5.1.4. СП 59.13330.2012

<p>- высота размещения оборудования вешалка</p> <p>выключатели, электророзетки</p>	см	<p>не более 1,1 м и не менее 0,85 м от пола</p> <p>не более 0,8 м от уровня пола</p>	-	К,О, С		П. 5.4.2 СП 59.13330.2012
Библиотека (1 этаж)						
Двери ширина в свету	см	не менее 90	79	К,О		П.5.1.4. СП 59.13330.2012
пороги	см	не более 1,4	-	К,О		П.5.1.4. СП 59.13330.2012


<p>высота стойки библиотекаря</p>	<p>см</p>	<p>85</p>	<p>-</p>	<p>К,О</p>		
<p>Актовый зал (2 этаж)</p>						
<p>- ширина дверного проема в свету из коридора</p>	<p>см</p>	<p>90</p>	<p>75 (132 - обе створки)</p>	<p>К</p>		

							
Доля мест для инвалидов на креслах-колясках:	ед.	В зале на 50 - 150 мест - 3 - 5 мест; в зале на 151 - 300 мест - 5 - 7 мест; в зале на 301 - 500 мест - 7 - 10 мест; в зале на 501 - 800 мест - 10 - 15 мест	80 посадочных мест, специально выделенных мест для инвалидов не имеется	К		П.7.2.4. СП 59.13330.2012	
Продольный уклон в зале	%	не более 1:12 (8%)	Уклона нет	К		П. 7.6.2.СП 59.13330.2012	
Помещение для приема посетителей (1 этаж)							

	ширина в свету	см	не менее 90	83	К,О		П.5.1.4. СП 59.13330.2012
	пороги	см	не более 1,4	-	К,О		П.5.1.4. СП 59.13330.2012

	Зона для кресла-коляски	см	150x150	наличие	К,О		
	Стол с высотой рабочей поверхности	см	85	75			
	<p>Учебные аудитории 1,2,3,4 этажи (большинство учебных аудиторий имеют сходную геометрию пространства: узкие дверные проемы, требующие расширения, либо открывания второй створки двери и высокие пороги, проходы между оборудованием и мебелью, требующие перестановки для организации доступных мест для инвалидов)</p>						




							
	ширина в свету	см	не менее 90	-	К,О		П.5.1.4. СП 59.13330.2012
	пороги	см	не более 1,4	-	К,О		П.5.1.4. СП 59.13330.2012
	Ширина прохода между партами	см	90-140	80 и менее	К,О		П.4.7. СП 138.13330.2012

<p>Учебные аудитории – зоны места приложения труда: «Учебный кулинарный цех», «Столовая», «Лаборатория технологии приготовления пищи »</p>			<p>Размещени е оборудован ия, не учитывает особенност и пробывани я и пользовани я инвалидам и</p>		
---	--	--	--	--	--





	ширина в свету	см	не менее 90	-	К,О	 A photograph of a kitchen interior. The view is from a perspective looking down a long, clear aisle. On the right side, there is a large stainless steel refrigerator or freezer unit. In the background, there are kitchen counters, a sink, and a range hood. The floor is light-colored, and the ceiling has recessed lighting. A watermark at the bottom left of the photo reads "SHOT ON MI PLAY AI DUAL CAMERA".	П.5.1.4. СП 59.13330.2012
	пороги	см	не более 1,4	-	К,О		П.5.1.4. СП 59.13330.2012
	Ширина прохода между оборудованием	см	90-140	-	К,О		П.4.7. СП 138.13330.2012

Заключение по зоне:


N п/п	Наименование функционально-планировочного элемента	Наличие элемента			Выявленные нарушения и замечания		Работы по адаптации объектов	
		есть/ нет	N на плане	N фото	Содержание	Значимо для инвалида (категория)	Содержание	Виды работ
4.1	Кабинетная форма обслуживания	есть			Большинство учебных аудиторий имеют похожую геометрию пространства: узкие дверные проемы, требующие открывания второй створки двери, либо расширения дверных проемов, высокие пороги, недостаточная ширина проходов между оборудованием и мебелью, требующие перестановки для организации доступных мест для инвалидов.	К,О	Обустроить несколько (при наличии технической возможности) аудитории для занятий, а также помещения для приема посетителей с учетом особенностей инвалидов, передвигающихся на колясках в зоне первого этажа (демонтаж порогов, расширение дверных проемов); отработать регламент предоставления образовательных услуг с учетом потребностей инвалидов на колясках (при необходимости)	Текущий ремонт, организационные мероприятия

						корректировка учебного расписания, организация библиотечного обслуживания и др.)	
4.2	Зальная форма обслуживания	есть		<p>Доступ в столовую имеется, однако дверной проем при одной открытой створке не соответствует нормативам, требуется дополнительное открывание второй створки, преодоление порога; требуется выделение зоны в столовой для размещения посетителей на коляске; ширина дверного проема в читальный зал библиотеки не соответствует нормативам, отсутствуют оборудованные места для инвалидов; актовый зал размещен на 2 этаже (на пути движения имеется перепад высот в виде лестницы);</p> <p>Имеются барьеры на путях движения в спортивный зал (3-4 этажи, перепад высот в виде межэтажных лестниц, не дублированных подъемными устройствами,</p>	К,О,С	<p>При наличии технической возможности привести в соответствие с нормативами дверные проемы, пороги в указанных зонах обслуживания. До проведения ремонтных работ отработать регламент для персонала с целью оказания ситуационной помощи учащимся с инвалидностью путем открывания при необходимости второй створки двери и преодолению порогов; выделить специальные</p>	Текущий ремонт, организационные мероприятия


					на входе в зал также лестница). В учебных аудиториях – зонах места приложения труда: «Банкетный зал», «Столовая», «Лаборатория технологии приготовления пищи» оборудование, мебель и их размещение не учитывают особенности пребывания и пользования инвалидами		места в залах (столовой, актовом зале, библиотеке) для размещения пользователей с инвалидностью, в том числе, передвигающихся на коляске. При необходимости приобрести соответствующее оборудование, либо провести перестановку имеющихся мебели и оборудования с учетом особенностей пользователей с инвалидностью	
4.3	Прилабочная форма обслуживания	есть			соответствует			
4.4	Форма обслуживания с перемещением по маршруту	нет						
4.5	Кабина индивидуального обслуживания	нет						
Наименование структурно-функциональной зоны		Состояние доступности		Приложение		Рекомендации по адаптации (вид работы)		
				№ на плане	№ фото			
Зона обслуживания		ВНД (К,С,Г), ДЧ-И(О,У)				Текущий ремонт, организационные		

ИНВАЛИДОВ				мероприятия
-----------	--	--	--	-------------

5. САНИТАРНО-ГИГИЕНИЧЕСКИЕ ПОМЕЩЕНИЯ

№№ помещений	Наименование элементов объекта	Единицы измерения	Норматив	Фактическая величина	Для категории МГН*	ФОТО	Примечания
1		3	4	5	6	7	8
	Санузлы на 2,3,4 этажах не приспособлены для пользования инвалидами						
	Знак доступности помещение на 1 этаже отдельный санузел в зоне первого этажа для инвалидов в соответствии с нормативами. на высоте	см	Наличие 135	соответствует	К, О,С,Г		П.5.3.6. СП 59.13330.2012

							
	Ширина дверного проема	см	Не менее 90	90	К		П.5.3.3. СП 59.13330.2012
	Пороги			нет			П.5.1.4. СП 59.13330.2012

<p>Раковина:</p> <ul style="list-style-type: none"> • зона у раковины для кресла-коляски (минимальные глубина x ширина) • высота раковины • опорный поручень 	см	<p>не менее 130x 85 см</p> <p>75-85 см</p> <p>наличие</p>	соответствует			П. 5.3.3., 5.4.2. СП 59.13330.2012
Сушилка для рук	см	Не более 80	наличие	К,0		П.5.4.2. СП 59.13330.2012

<p>Кабины:</p> <ul style="list-style-type: none"> • количество кабин • ширина дверного проема 		<p>не менее 1 ед. не менее 90 см</p>	<p>1</p>	<p>К, О</p>		<p>П. 5.3.2., 5.3.3. СП 59.13330.2012</p>
<p>габариты кабины в общей уборной</p>	<p>см</p>	<p>Не менее 165 х 180</p>	<p>соответствует</p>	<p>К</p>		<p>П.5.3.3. СП 59.13330.2012</p>
<p>-опорные поручни*</p>		<p>наличие</p>	<p>соответствует</p>	<p>К, О</p>		<p>П.5.3.3. СП 59.13330.2012</p>

	Система тревожной сигнализации (кнопка вызова персонала)		наличие	соответствует			П.5.3.6. СП 59.13330.2012
--	--	--	---------	---------------	--	---	---------------------------------

* - при установке опорных поручней следует руководствоваться ГОСТ Р 51261-99

Заключение по зоне


N п/п	Наименование функционально-планировочного элемента	Наличие элемента			Выявленные нарушения и замечания		Работы по адаптации объектов	
		есть/нет	N на плане	N фото	Содержание	Значимо для инвалида (категория)	Содержание	Виды работ
5.1	Туалетная комната	есть			Соответствует 1(один) санузел на 1	К,О,Г		


					этаже Все остальные санузлы 1,2,3,4 не приспособлены для пользования инвалидами.			
5.2	Душевая/ванная комната	нет						
5.3	Бытовая комната (гардеробная)	нет						

Наименование структурно-функциональной зоны	Состояние доступности	Приложение		Рекомендации по адаптации (вид работы)
		N на плане	N фото	
Санитарно-гигиенические помещения	ВНД (К), ДЧ-И (О,С,Г,У)			Капитальный ремонт, организационные мероприятия

6. СРЕДСТВА ИНФОРМАЦИИ И ТЕЛЕКОММУНИКАЦИИ на объекте

№№ помещений	Наименование элементов объекта	Единицы измерения	Норматив	Фактическая величина	Для категорий МГН*	ФОТО	Примечания
1	2	3	4	5	6	7	8
	Табло, щиты и другие визуальные средства информации о назначении объекта (предоставляемых услугах)		наличие	отсутствует	С,У		
	Визуальная информация на контрастном фоне		наличие	не системно	С		П.5.5.4 ;5,5.6. СП 59.13330.2012

							
Размещение на высоте	см	не ниже 150 не выше 450 от пола	имеется	К, С		П.5.5.4 СП 59.13330.2012	
Высота прописных букв	см	не менее 7,5	Не соответс твует	С		П.6.8.3 ГОСТ Р51671	
Указатели, пиктограммы:			не системн о	С,У			
Размещение на высоте	см	не более 250 от пола	отсутств ие	К, С		П. 6.12 ГОСТ Р51671	
Размер пиктограммы: рядом с входом в общественные	см		отсутств ие			П. 4.5.1.4.	

	здания и сооружения; на элементах зданий и сооружений, рядом с входом в отдельные помещения*		20 x 20 10 X 10		Г,О,К		ГОСТ Р 52131
	Тактильные средства информации о предоставлении услуги, выполненные шрифтом Брайля		наличие	отсутств ие	С		П.6.16 ГОСТ Р 51671
	-высота размещения	см	120-160	-	С		П.6.18 ГОСТ Р51671
	Информационная мнемосхема (тактильная схема движения) Размещение: справа по ходу движения на удалении 3-5 м от входа		наличие	отсутств ие	С		П.7.1.8. СП 59.13330.2012
	Надписи и знаки для идентификации помещений*		наличие	имеется, не системн о			
	-высота размещения	см	не выше 150	-	С,У		П.6.21.4 ГОСТ Р51671
	Звуковая информация: система двусторонней связи, звуковые информаторы по типу телефонов-автоматов, звуковые аварийные сигнальные устройства, индукционные контуры или другие		наличие	отсутств ие	С,Г		П.5.5.6., 7.1.12 СП 59.13330.2012

	индивидуальные беспроводные устройства.						
--	---	--	--	--	--	--	--

* Для постоянной идентификации комнат и помещений надписи и знаки должны быть **нанесены на стене**, находящейся рядом с замочной стороной двери, что позволит инвалиду приблизиться к надписи и к знаку на расстояние до 8 см, не натываясь на выступающие объекты или не сталкиваясь с распахивающейся дверью. **Не допускается размещение тактильных надписей, знаков или пиктограмм на полотнах входных дверей.**

Заключение по зоне:

N п/п	Наименование функционально-планировочного элемента	Наличие элемента			Выявленные нарушения и замечания		Работы по адаптации объектов	
		есть/ нет	N на плане	N фото	Содержание	Значимо для инвалида (категория)	Содержание	Виды работ
6.1	Визуальные средства	есть			Имеются несистемные таблички зон, кабинетов, разношрифтовые; отсутствуют световые оповещатели для глухих посетителей в случае ЧС	К,О,С,Г,У	Изготовить единообразные таблички и указатели зон оказания услуг, кабинетов (контрастные: светлый фон темный шрифт, либо темный фон светлый шрифт; использовать шрифт без засечек, крупный); при необходимости использовать пиктограммы в соответствии с ГОСТ; установить световые оповещатели на путях эвакуации; при наличии финансовой	Текущий ремонт, работы по изготовлению табличек, указателей

						возможности приобрести и установить в холле информационную панель с возможностью размещения видео, аудио информации, в том числе о предоставляемых услугах		
6.2	Тактильные средства	нет			По всему зданию отсутствует система напольных тактильных предупреждающих перед опасными участками (лестницами) для слепых посетителей, отсутствует таблички с информацией, выполненной рельефно-точечным шрифтом в зонах обслуживания, отсутствует мнемосхема (тактильный план здания)	С	При наличии финансовой возможности установить напольные тактильные предупреждающие перед опасными участками (лестницами); изготовить и установить таблички с информацией, выполненной в рельефно-точечным шрифтом в зонах обслуживания, изготовить и установить мнемосхему (тактильный план здания) в районе вестибюля 3-5 м от входа	Текущий ремонт, организационные мероприятия
6.3	Акустические средства	нет			Отсутствуют звуковой маяк	С	При наличии технической	Организационные мероприятия,

								возможности установить маяк	звуковой	приобретение оборудования
--	--	--	--	--	--	--	--	-----------------------------	----------	---------------------------

Наименование структурно-функциональной зоны	Состояние доступности	Приложение		Рекомендации по адаптации (вид работы)
		№ на плане	№ фото	
Системы информации на объекте	ДЧ-И (К,О,У), ВНД (С,Г)			Текущий ремонт, работы по изготовлению визуальных и тактильных табличек, мнемосхемы

Примечание:

Принятые сокращения категорий инвалидов: К – лица, передвигающиеся на креслах-колясках, О – лица с нарушением опорно-двигательного аппарата, С – лица с нарушением зрения, Г – лица с нарушением слуха, У – лица с умственными нарушениями.

Председатель

- Ромашова Е.В. – и.о. директора ГБПОУ НСО «НТКП»

Члены комиссии:

- Кучерова И. В. – зам. директора по учебно-воспитательной работе;

- Микк С.П. – начальник хозяйственного отдела;

- Шевцова М. А. – заведующий очным отделением;

- Бучнева Э. В. – ведущий библиотекарь, председатель профсоюзного комитета;

- Корбут В. С. – специалист по охране труда;
